



DER NEUE GLE.

Mercedes-Benz





## KNOW YOUR WAY.

Der neue GLE: kraftvoll, elegant und in jeder Richtung wegweisend. Seine neu gestaltete Front inklusive Diamantgrill mit Mercedes-Benz Pattern in Verbindung mit der AMG Line Exterieur sorgt für einen starken und sportlichen Auftritt. Das neue Design des Tagfahrlichts setzt zusätzliche Highlights und sorgt zugleich für eine Bessere Sichtbarkeit bei Tag.







## HINTERLÄSST EINDRUCK: DAS HECK.

Hellauf begeistert: Das neu gestaltete Lichtsignet der Heckleuchten mit zwei horizontalen Blöcken unterstreicht den markanten SUV-Charakter und das athletische Heck des GLE. Eine Vielzahl von Leichtmetallrädern mit neuen Designs von 48,3 cm (19") bis 55,9 cm (22") komplettiert das sportlich-elegante Design des GLE.

# DAS INTERIEUR: AUSNAHMSLOS EXKLUSIV.

Das Interieur des neuen GLE begeistert mit erstklassigem Komfort und hochwertigen Materialien für ein exklusives Wohlfühlambiente. Ausgestattet mit einem neuen Multifunktionslenkrad und der jüngsten Generation MBUX mit Widescreen Cockpit bietet der GLE exzellenten Bedienkomfort auf jeder Fahrt.





Navigation

Phone

Radio

22.0°C

10:10

Search

Home

Profile

Star

Home

Phone

Radio

22.0°C

10:10

Four air vents with horizontal slats and silver trim.

MENU AUTO MAX PASSENGER AIR BAG OFF REAR A/C REST

Buttons for: MENU, AUTO, MAX, PASSENGER AIR BAG OFF, REAR, A/C, REST.







## SIE NEHMEN PLATZ, DER GLE GIBT RAUM.

Gewohnt grosszügige Dimensionen und eine hohe Variabilität: Der GLE gibt Ihnen den Raum, den Sie brauchen, und Platz für bis zu 7 Personen (optional). Die zweite Sitzreihe ist auf Wunsch elektrisch verstellbar und bietet Ihnen die Möglichkeit, den Laderaum des Fahrzeugs flexibel zu erweitern.



# VERCHROMT. VERZIERT. VERFEINERT.

Im Innenraum des GLE trifft luxuriöse Ästhetik auf progressiven SUV-Charakter, zum Beispiel mit dem neuen und optionalen Zierelement Holz Linde linestructure braun glänzend und den neuen eckigen Lüftungsdüsen mit Chromlamellen. Genießen Sie exklusiven Sitzkomfort dank der hochwertigen Polsterungen, erhältlich in neuen Bicolor-Farbkombinationen.



Search

Navigation

Phone

Radio

22.0°C

REAR

A/C  
REST



## Smart Home Integration.

«Hey Mercedes, schalte das Licht zu Hause aus!» Verbinden Sie Ihr Smart Home System mit Ihrem GLE und steuern Sie von unterwegs Ihre kompatiblen Smart Home Produkte wie zum Beispiel Heizung, Beleuchtung und Rollläden. Mit dem MBUX Sprachassistenten<sup>1</sup> geht das ganz bequem per Sprachsteuerung.

<sup>1</sup>Zur Nutzung von Smart Home Integration muss der MBUX Sprachassistent aktiviert und ein kundeneigener Account eines kompatiblen Smart Home Anbieters mit dem Mercedes me connect Account verknüpft sein. Für die Nutzung der Mercedes me connect Dienste müssen Sie sich eine Mercedes me ID anlegen und den Nutzungsbedingungen für die Mercedes me connect Dienste zustimmen.



## MBUX.

Infotainment der neuesten Generation: Das Multimediasystem MBUX hat eine neue Benutzeroberfläche und macht den Innenraum des GLE noch digitaler und intelligenter. Freuen Sie sich über noch mehr Komfort und die intuitive Bedienung per Sprache, Berührung oder Gesten.



## Burmester® Surround-Soundsystem.<sup>1</sup>

Ein Hörerlebnis in neuer Dimension. Erleben Sie erstklassigen Sound mit dem hochwertigen Burmester® 3D-Surround-Soundsystem. 13 Hochleistungslautsprecher und eine Systemleistung von 590 Watt schaffen eine imposante Klangkulisse inklusive Mehrkanalformat-Unterstützung für echten Surround-Sound mit Dolby Atmos®. Diesen können Sie gezielt für die vorderen und hinteren Plätze optimieren und das Hörerlebnis intensivieren.

<sup>1</sup>Je nach Konfiguration optional wählbare Ausstattung.

## Panorama-Schiebedach.<sup>1</sup>

Echtes Open-Air-Feeling: Auf Wunsch sorgt das elektrische und stufenlos verstellbare Panorama-Schiebedach beim Offenfahren für frische Luft. Die Öffnungshöhe kann automatisch an die aktuelle Fahrgeschwindigkeit angepasst werden. Auch im geschlossenen Zustand sorgt es für ein angenehm helles Ambiente im Innenraum.



## Dritte Sitzreihe für zwei Personen.<sup>1</sup>

In Ihrem GLE lässt sich auf Wunsch jederzeit bequem eine zusätzliche Sitzreihe ausklappen, die Platz bietet für zwei weitere Fahrgäste. Wechseln Sie so nach Bedarf zwischen Extraladevolumen oder dem Sitzplatzangebot. Sie können die Sitze unabhängig voneinander ein- und ausklappen und dank des EASY-ENTRY Systems können Ihre Passagiere auch bequem einsteigen. Auf Knopfdruck lässt sich die zweite Sitzreihe vollelektrisch nach vorn fahren.

## Fond-Komfort-Paket Plus.<sup>1</sup>

Ihre Fondpassagiere reisen dank Komfortextras wie der erweiterten Mittelarmlehne und Mittelkonsole besonders bequem. Mit einem Griff erreichen Sie diverse Ablagen, Anschlüsse und das entnehmbare MBUX Fond-Tablet. Dank der Komfort-Mittelarmlehne mit ihren hochwertig gepolsterten Armauflagen können sich Ihre Fondpassagiere bequem zurücklehnen. Die extraweich ausgeführten Komfort-Kopfstützen mit Zusatzkissen fördern zudem eine entspannte Haltung von Kopf, Nacken und Schulterbereich.

<sup>1</sup>Je nach Konfiguration optional wählbare Ausstattung.



## ENERGIZING AIR CONTROL.

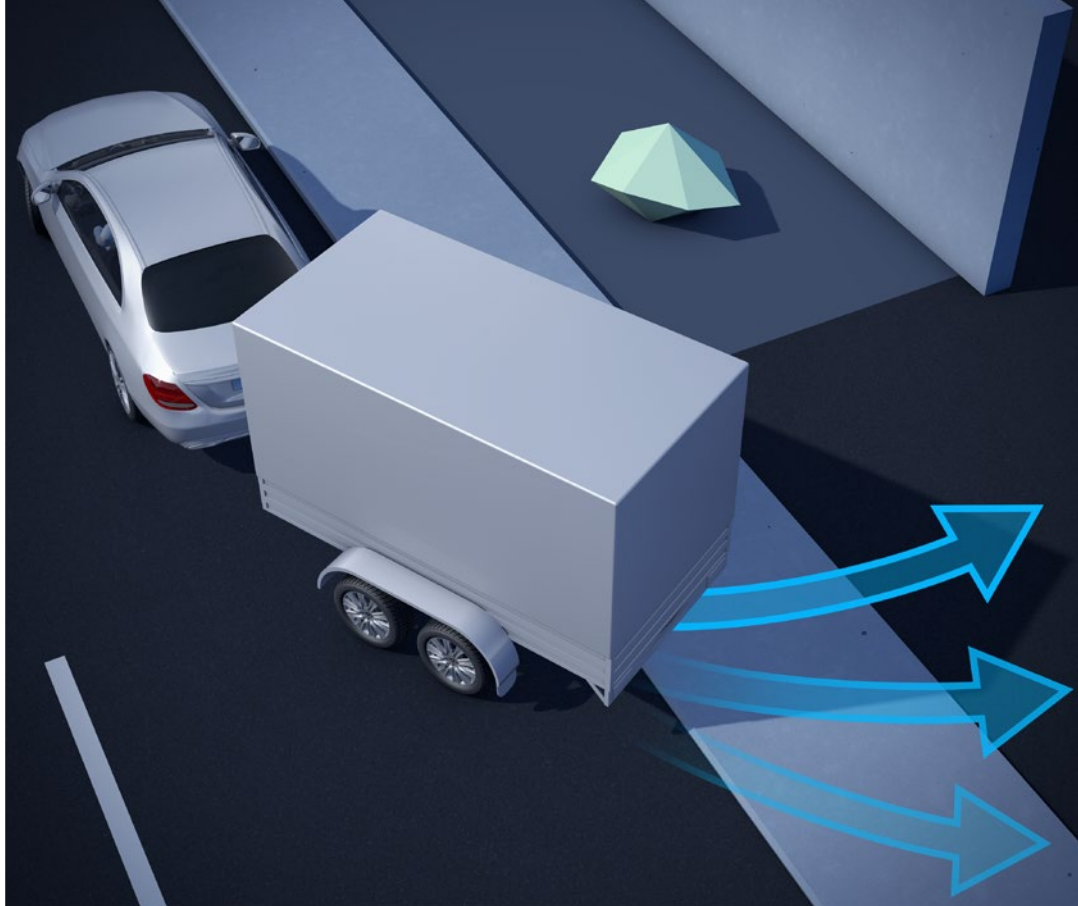
Atmen Sie beruhigt durch: ENERGIZING AIR CONTROL<sup>1</sup> überwacht für Sie die Luftqualität mithilfe von Luftgüte- und Feinstaubsensoren. Ein zweistufiges Filterkonzept reduziert den Feinstaub und einen Grossteil weiterer einatembare Schadstoffe in vorbildlicher Weise. Je nach Messwert wechselt Ihr Mercedes intelligent zwischen Frisch- und Umluftbetrieb.

## E-ACTIVE BODY CONTROL.

Das intelligente Fahrwerk E-ACTIVE BODY CONTROL<sup>1</sup> kann Geschwindigkeit, Beladung und Fahrsituation bewerten und Dämpfung und Niveauregelung entsprechend für jedes Rad separat anpassen. Für ausgezeichneten Fahrkomfort und hervorragende Stabilität – onroad und offroad, auf trockener, nasser und glatter Fahrbahn gleichermassen.

<sup>1</sup>Je nach Konfiguration optional wählbare Ausstattung.





## Offroad-Technik-Paket.

Mit dem Offroad-Technik-Paket<sup>1</sup> können Sie neben der Charakteristik des Allradantriebs auch entscheidende Fahrwerkeinstellungen exakt an die aktuelle Fahrsituation anpassen. Dank geländewagentypischer Komponenten wie dem variierbaren Fahrzeugniveau erhalten Sie aktive Unterstützung in anspruchsvollen Offroad-Situationen. Damit können Sie beispielsweise starke Steigungen und Gefälle sowie Fahrten auf losem oder rutschigem Untergrund meistern.

## Anhängerrangier-Assistent.

Sparen Sie Zeit und Nerven beim Rangieren: Mit dem erweiterten und kamera-basierten Anhängerrangier-Assistenten<sup>1</sup> können selbst weniger geübte Gespannfahrer das Rückwärtsmanövrieren souverän und entspannt erledigen – auch in schwierigen Situationen. Weitere Unterstützung bieten das aktualisierte Anhänger-Menü im Zentralsdisplay und der Gespannroutenplaner für die Navigation.<sup>2</sup>

<sup>1</sup> Je nach Konfiguration optional wählbare Ausstattung.

<sup>2</sup> Unsere Fahrassistenz und Sicherheitssysteme sind Hilfsmittel und entbinden Sie nicht von Ihrer Verantwortung als Fahrer. Beachten Sie die Hinweise in der Betriebsanleitung und die dort beschriebenen Systemgrenzen.



# GLE PLUG-IN-HYBRIDE.

Hohe Reichweite, geringe Ladezeit – der GLE als aktuell grösster SUV von Mercedes-Benz mit Plug-in-Hybrid-Antrieb ist mit einem Diesel- oder Benzinmotor erhältlich. Die GLE Plug-in-Hybride überzeugen dank einer grösseren Batterie mit einer rein elektrischen Reichweite von mehr als 100 km (WLTP). Damit fahren Sie lokal CO<sub>2</sub>-emissionfrei in der Stadt sowie auf Kurzstrecken und profitieren von der Unabhängigkeit und Reichweite des Verbrenners auf Langstrecken.





## Serienausstattung.

Das Exterieur präsentiert sich kraftvoll und elegant. Die grosszügigen Proportionen strahlen Souveränität und Sicherheit aus. Chromelemente setzen stilvolle Akzente. Das progressiv gestaltete Interieur verkörpert sportliche Eleganz. Grosszügige Dimensionen, hochwertige Materialien und zahlreiche nützliche Details bilden die Basis für ein luxuriöses Ambiente und komfortables Reisen.

### HIGHLIGHTS IM EXTERIEUR

---

Lackierung unifarben oder metallic

---

Kühlerverkleidung mit zwei in Hightechsilber lackierten Lamellen im SUV-Design mit Chromeinleger und vertikalen Streben mit schwarz hochglänzender Vorderseite und integriertem Mercedes Stern

---

Dachreling in Aluminiumoptik

---

Chrom-Paket: Fensterlinien-Zierstab, Bordkanten-Zierstab sowie Unterfahrschutz vorn und hinten verchromt

---

### HIGHLIGHTS IM INTERIEUR

---

Multifunktions-Sportlenkrad in Leder Nappa

---

Polsterung in Ledernachbildung ARTICO schwarz oder Leder Rough/Leder schwarz, motorisierungsabhängig

---

Widescreen Cockpit, bestehend aus zentralem Mediadisplay mit Touchscreen und Instrumentendisplay

---

MBUX Multimediensystem mit LINGUATRONIC

---

2-Zonen-Klimatisierungsautomatik THERMATIC

---

Sitzheizung für Fahrer und Beifahrer

---



## AMG Line.<sup>1</sup>

Das ausdrucksstarke Styling der AMG Line Exterieur verleiht Ihrem Fahrzeug eine durch und durch dynamische Note – für eine deutliche Differenzierung vom Basismodell. Damit setzen Sie ein klares Statement für kraftvolles Design. Die AMG Line Interieur verleiht Ihrem Fahrzeug sicht- und fühlbar mehr Sportlichkeit. Damit setzen Sie ein deutliches Statement und zeigen auf den ersten Blick, was Ihnen wichtig ist: ein bis ins Detail dynamisches und exklusives Ambiente.

### HIGHLIGHTS IM EXTERIEUR

---

Diamantgrill mit Mercedes-Benz Pattern in Chrom, integriertem Mercedes Stern und Einzellamelle in Dunkelgrau matt lackiert mit Chromeinleger

---

AMG Styling unter anderem mit AMG spezifischer Front- und Heckschürze

---

Bremsanlage mit grösseren Bremsscheiben an der Vorderachse

---

### HIGHLIGHTS IM INTERIEUR

---

Sportsitze für Fahrer und Beifahrer mit spezifischer Sitzgrafik

---

Polsterung serienmässig in Ledernachbildung ARTICO/ Mikrofaser MICRO CUT in Schwarz

---

Multifunktions-Sportlenkrad im 3-Speichen-Design mit Airbag Abdeckung in Leder Nappa, unten abgeflacht, im Griffbereich perforiert

---

AMG Sportpedalanlage aus gebürstetem Edelstahl mit schwarzen Gumminoppen

---

<sup>1</sup> Je nach Konfiguration optional wählbare Ausstattung.



## Night-Paket.<sup>1</sup>

Mehr Charakter – expressiver Style. Das Night-Paket setzt in Verbindung mit der AMG Line markante Akzente durch exklusive schwarze Design-Elemente. Diese betonen den sportiven Charakter und die athletische Formsprache Ihres Fahrzeugs. Ideal für Individualisten, die ein ausdrucksvolles Design zu schätzen wissen.

### HIGHLIGHTS

---

Diamantgrill mit Mercedes-Benz Pattern, integriertem Mercedes Stern und Einzellamelle in Schwarz glänzend lackiert mit Chromeinleger und schwarzem Rahmen

---

50,8 cm (20") AMG Leichtmetallräder im 5-Doppel-Speichen-Design, schwarz glänzend lackiert und glanzgedreht, weitere AMG Rädervarianten bis 55,9 cm (22") optional

---

AMG Frontschürze mit sportlichen Lufteinlässen und mit Zierleiste in Schwarz hochglänzend

---

---

Einleger in den Lufteinlässen des Frontstossfängers in Schwarz hochglänzend

---

AMG Heckschürze mit Einsatz in Diffusor-Optik schwarz und Zierleiste in Schwarz hochglänzend

---

Dachreling in Schwarz matt

---

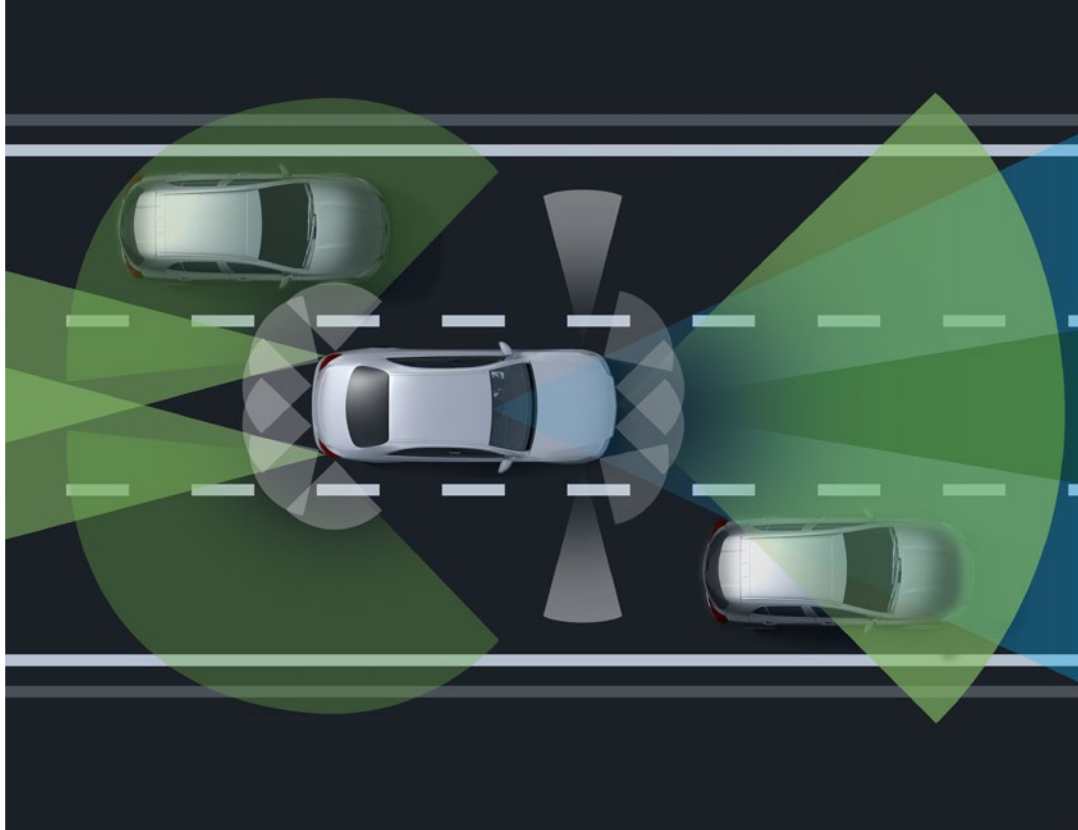
Fensterlinienzierstab, Bordkantenzierstab und Aussenspiegelgehäuse in Schwarz

---

Wärmedämmend dunkel getöntes Glas ab B-Säule

---

<sup>1</sup>Je nach Konfiguration optional wählbare Ausstattung.



## Antriebstechnologie - konsequent elektrifiziert.

Die neue Motorengeneration des GLE ist effizienter und leistungsstärker als je zuvor. Neben den Plug-in-Hybriden gehören auch Mildhybride mit 48-Volt-Technik zur durchgängig elektrifizierten Motorenpalette. Der integrierte Starter-Generator leistet dabei elektrisch bis zu 16 kW. So können Verbrauch und CO<sub>2</sub>-Emissionen gesenkt werden und das Fahrerlebnis wird durch eine elektrische Anfahrunterstützung intensiviert.

## Assistenzsysteme.

Mit dem optional erhältlichen Fahrassistenz-Paket Plus kann der Fahrer insbesondere auf langen Strecken, aber auch im unübersichtlichen Stadtverkehr spürbar entlastet werden. Zu den verbesserten Funktionen gehören zum Beispiel der Aktive Abstands-Assistent DISTRONIC<sup>1</sup>, der Aktive Lenk-Assistent<sup>1</sup> und der Verkehrszeichen-Assistent<sup>1</sup>. Ein Highlight im Gelände: Die «transparente» Motorhaube, erhältlich als Erweiterung des optionalen Park-Pakets mit 360°-Kamera<sup>1</sup>, macht den Bereich vor dem Fahrzeug auf dem Mediadisplay sichtbar – in steilem Gelände eine spürbare Erleichterung.

<sup>1</sup> Unsere Fahrassistenz und Sicherheitssysteme sind Hilfsmittel und entbinden Sie nicht von Ihrer Verantwortung als Fahrer. Beachten Sie die Hinweise in der Betriebsanleitung und die dort beschriebenen Systemgrenzen.

# BUILT BOLD. MERCEDES-AMG GLE UND GLE COUPÉ.

Die AMG-Modelle unterstreichen die Hingabe des GLE zur Geschwindigkeit: Insbesondere das Exterieur, das Interieur, die Telematik sowie die Technik wurden weiterentwickelt. Details im Exterieurdesign transportieren das AMG Gefühl noch besser und expressiver. Auch das Interieur setzt Akzente in Sachen Dynamik und Sportlichkeit. Im Cockpit finden sich sowohl technologische Updates als auch aufgefrischte Designelemente. Zudem stehen zusätzliche Zierelemente und Polsterfarben zur Wahl. Das Multimediasystem MBUX und das Multifunktions-Sportlenkrad erhalten die nächste Technologiesgeneration – für eine noch intuitivere Bedienung.

[www.mercedes-amg.com](http://www.mercedes-amg.com)



AMG





Mercedes-AMG GLE 63 S 4MATIC+ (Kraftstoffverbrauch kombiniert 12,8 l/100 km, CO<sub>2</sub>-Emissionen kombiniert 292 g/km.)<sup>1</sup>

<sup>1</sup>Die angegebenen Werte sind die ermittelten WLTP-CO<sub>2</sub>-Werte i. S. v. Art. 2 Nr. 3 Durchführungsverordnung (EU) 2017/1153. Die Kraftstoffverbrauchswerte wurden auf Basis dieser Werte errechnet.

# Technische Daten - GLE SUV V167 Benzin

	GLE 400 e 4MATIC	GLE 450 4MATIC	GLE 580 4MATIC	GLE 53 4MATIC+	GLE 53 Hybrid 4MATIC+	GLE 63 S 4MATIC+
<b>MOTOR</b>	167.146	167.159	167.185	167.161	167.164	167.189
Zylinderanordnung	R4	R6	V8	R6	R6	V8
Zylinderanzahl	4	6	8	6	6	8
Hubraum (cm <sup>3</sup> )	1999	2999	3982	2999	2999	3982
Maximale Nennleistung (kW [PS] DIN)	185 (252)	280 (381)	380 (517)	320 (435)	330 (449)	450 (612)
Maximale Nennleistung [elektrische Spitzenleistung] (kW [PS] DIN)	100 (136)	15 (20)	16 (22)	16 (22)	100 (136)	16 (22)
Maximales Drehmoment (Nm bei 1/min thermisch)	400/2000-3200	500/1800-5000	730/2500-5000	560/2200-5000	560/2200-5000	850/2500-4500
Tankinhalt/davon Reserve (l)	65/9	85/9	85/12	85/9	65/9	85/12
<b>GETRIEBE</b>	9G-TRONIC	9G-TRONIC	9G-TRONIC	AMG SPEEDSHIFT TCT 9G	AMG SPEEDSHIFT TCT 9G	AMG SPEEDSHIFT TCT 9G
<b>FAHRLEISTUNG</b>						
Höchstgeschwindigkeit (km/h)	210	250	250	250	250	280
0 auf 100 km/h (s)	6,1	5,6	4,6	5	4,7	3,9
<b>VERBRAUCH UND EMISSIONSAUSSTOSS</b>						
Verbrauch kombiniert (l/100km)	1,2	11,1	13,5	10,7	1,5	12,8
Benzinäquivalent	4,4				4,8	
CO <sub>2</sub> -Emission (g/km) nach 715/2007/EWG	27	251	305	244	33	292
CO <sub>2</sub> -Emission aus der Treibstoff- und/oder der Strombereitstellung (g/km)	39	56	68	54	42	64
Elektr. Energieverbrauch (kWh/100km)	29				29,9	
Energieeffizienz - Kategorie	E	G	G	G	E	G
<b>MASSE (KG)</b>						
Leergewicht nach VO (EG) 1230/2012/	2645-2869	2310-2674	2485-2780	2375-2610	2800-2975	2495-2675
Zulässiges Gesamtgewicht	3190-3230	3010-3190	3120-3280	3050-3150	3330	3120
Maximale Dachlast (kg)	100	100	100	100	100	100
Anhänger gebremst/ungebremst	2700/3300 <sup>2</sup> /3500 <sup>1</sup> /750	2700/3500 <sup>1</sup> /750	2700/3500 <sup>1</sup> /750	3500/750	3300/750	3500/750

<sup>1</sup> Bei Wahl von Anhängervorrichtung (550) mit AIRMATIC-Paket (489) erhöhte Anhängelast von 3,5 t.

<sup>2</sup> Bei Wahl von Anhängervorrichtung (550) mit AIRMATIC-Paket (489) und Fondsitzen elektrisch verstellbar (567) erhöhte Anhängelast von 3,3 t.

## Das Beste für den Motor: Mercedes-Benz Original Motorenöle.

Der Treibstoff-/Stromnormverbrauch wird nach der Messmethode 715/2007/EWG in der gegenwärtig gültigen Fassung ermittelt. Die angegebenen Werte zu Energieverbrauch und CO<sub>2</sub>-Emissionen sind Schweizer Werte. Es handelt sich dabei um Werte, die im WLTP-Messzyklus ermittelt wurden. Je nach Fahrweise, Strassen- und Verkehrsverhältnissen, Umwelteinflüssen und Fahrzeugzustand können sich in der Praxis Verbrauchswerte ergeben, die von den angegebenen Werten abweichen. Die Angaben beziehen sich nicht auf ein einzelnes Fahrzeug und sind nicht Bestandteil des Angebots, sondern dienen allein Vergleichszwecken zwischen verschiedenen Fahrzeugtypen. Damit Energieverbräuche unterschiedlicher Antriebsformen (Benzin, Diesel, Gas, Strom usw.) vergleichbar sind, werden sie zusätzlich als sogenannte Benzinäquivalente (Masseinheit für Energie) ausgewiesen. CO<sub>2</sub> ist das für die Erderwärmung hauptverantwortliche Treibhausgas; die mittlere CO<sub>2</sub>-Emission aller (markenübergreifend) angebotenen Fahrzeugtypen beträgt für das Jahr 2024 122 g/km, Zielwert 118 g/km.

# Technische Daten - GLE SUV V167 Diesel

	GLE 300 d 4MATIC	GLE 350 de 4MATIC	GLE 450 d 4MATIC
<b>MOTOR</b>	167.109	167.106	167.133
Zylinderanordnung	R4	R4	R6
Zylinderanzahl	4	4	6
Hubraum (cm³)	1993	1993	2989
Maximale Nennleistung (kW [PS] DIN)	198 (269)	145 (197)	270 (367)
Maximale Nennleistung [elektrische Spitzenleistung] (kW [PS] DIN)	15 (20)	100 (136)	15 (20)
Maximales Drehmoment (Nm bei 1/min thermisch)	550/1800-2200	440/1800-2800	750/1350-2800
Tankinhalt/davon Reserve (l)	85/9	65/9	85/9
<b>GETRIEBE</b>	9G-TRONIC	9G-TRONIC	9G-TRONIC
<b>FAHRLEISTUNG</b>			
Höchstgeschwindigkeit (km/h)	230	210	250
0 auf 100 km/h (s)	6,9	6,9	5,6
<b>VERBRAUCH UND EMISSIONSAUSSTOSS</b>			
Verbrauch kombiniert (l/100km)	7,7	0,9	8,7
Benzinäquivalent	8,8	4,2	9,9
CO <sub>2</sub> -Emission (g/km) nach 715/2007/EWG	203	23	227
CO <sub>2</sub> -Emission aus der Treibstoff- und/oder der Strombereitstellung (g/km)	37	37	42
Elektr. Energieverbrauch (kWh/100km)		28,5	
Energieeffizienz - Kategorie	F	E	G
<b>MASSE (KG)</b>			
Leergewicht nach VO (EG) 1230/2012/	2335-2647	2695-2933	2405-2770
Zulässiges Gesamtgewicht	2970-3150	3240-3280	3110-3270
Maximale Dachlast (kg)	100	100	100
Anhänger gebremst/ungebremst	2700/3500 <sup>1</sup> /750	2700/3300 <sup>2</sup> /3500 <sup>1</sup> /750	2700/3300 <sup>2</sup> /3500 <sup>1</sup> /750

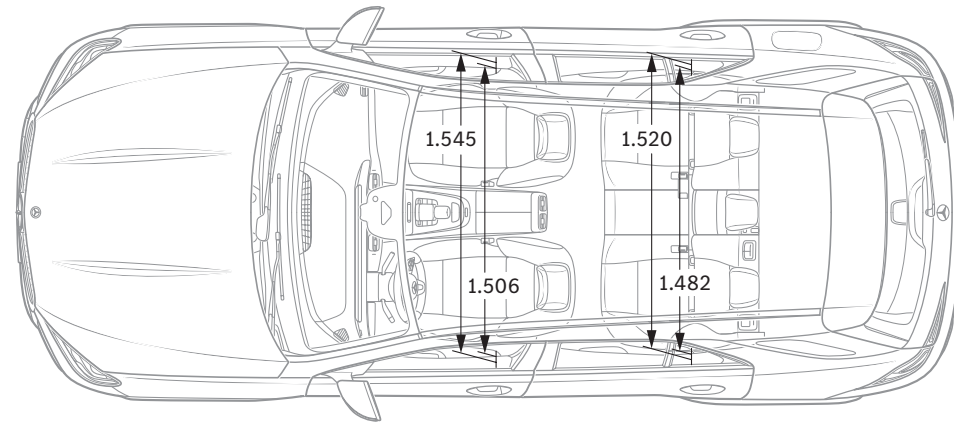
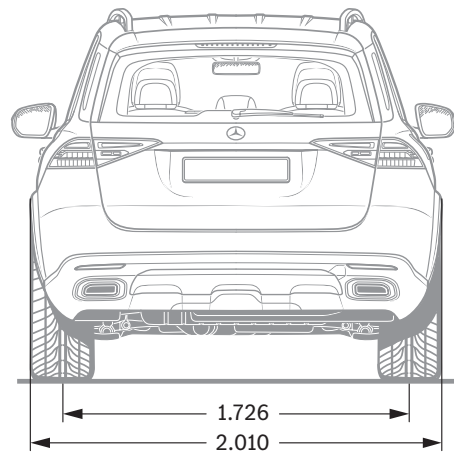
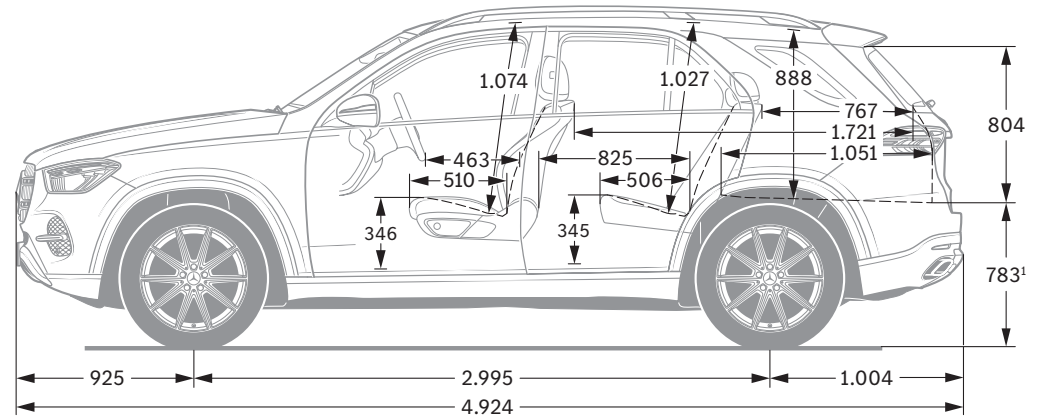
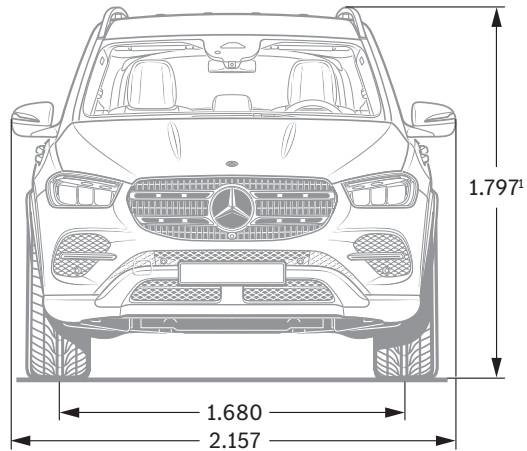
<sup>1</sup> Bei Wahl von Anhängervorrichtung (550) mit AIRMATIC-Paket (489) erhöhte Anhängelast von 3,5 t.

<sup>2</sup> Bei Wahl von Anhängervorrichtung (550) mit AIRMATIC-Paket (489) und Fondsitzen elektrisch verstellbar (567) erhöhte Anhängelast von 3,3 t.

## Das Beste für den Motor: Mercedes-Benz Original Motorenöle.

Der Treibstoff-/Stromnormverbrauch wird nach der Messmethode 715/2007/EWG in der gegenwärtig gültigen Fassung ermittelt. Die angegebenen Werte zu Energieverbrauch und CO<sub>2</sub>-Emissionen sind Schweizer Werte. Es handelt sich dabei um Werte, die im WLTP-Messzyklus ermittelt wurden. Je nach Fahrweise, Strassen- und Verkehrsverhältnissen, Umwelteinflüssen und Fahrzeugzustand können sich in der Praxis Verbrauchswerte ergeben, die von den angegebenen Werten abweichen. Die Angaben beziehen sich nicht auf ein einzelnes Fahrzeug und sind nicht Bestandteil des Angebots, sondern dienen allein Vergleichszwecken zwischen verschiedenen Fahrzeugtypen. Damit Energieverbräuche unterschiedlicher Antriebsformen (Benzin, Diesel, Gas, Strom usw.) vergleichbar sind, werden sie zusätzlich als sogenannte Benzinäquivalente (Masseinheit für Energie) ausgewiesen. CO<sub>2</sub> ist das für die Erderwärmung hauptverantwortliche Treibhausgas; die mittlere CO<sub>2</sub>-Emission aller (markenübergreifend) angebotenen Fahrzeugtypen beträgt für das Jahr 2024 122 g/km, Zielwert 118 g/km.

# Abmessungen.



<sup>1</sup> Mit Stahlfederung. Masse unbelastet. Alle Angaben in Millimetern. Die abgebildeten Masse sind Mittelwerte. Sie gelten für Fahrzeuge in Grundausstattung und in unbelastetem Zustand. Abmessungen am Beispiel des GLE 450 4MATIC.



# SPORT — F O R — GOOD

Seit 20 Jahren glauben wir daran, dass Sport die Kraft hat, Menschen zu verbinden und auf einzigartige Weise zu motivieren. Millionen Kindern und Jugendlichen haben wir den dringend notwendigen Zugang zu unseren Förderprogrammen ermöglicht, damit sie ihr Leben positiv verändern können. Die Programme, die wir gemeinsam mit Laureus Sport for Good unterstützen, sind auf die Ziele für nachhaltige Entwicklung der Vereinten Nationen ausgerichtet und sind Teil einer spannenden, grossen, globalen Bewegung zur positiven Veränderung der Welt. **Mit dem Kauf eines Mercedes-Benz unterstützen Sie die «Laureus Sport for Good»-Bewegung.**

**Zu den Angaben in dieser Publikation:** Nach Redaktionsschluss am 14.04.2023 können sich am Produkt Änderungen ergeben haben. Konstruktions- oder Formänderungen, Abweichungen im Farbton sowie Änderungen des Lieferumfangs seitens des Herstellers bleiben während der Lieferzeit vorbehalten, sofern die Änderungen oder Abweichungen unter Berücksichtigung der Interessen des Verkäufers für den Käufer zumutbar sind. Sofern der Verkäufer oder der Hersteller zur Bezeichnung der Bestellung oder des bestellten Kaufgegenstands Zeichen oder Nummern gebraucht, können allein hieraus keine Rechte abgeleitet werden.

Die Abbildungen können auch Zubehör und Sonderausstattungen enthalten, die nicht zum serienmässigen Lieferumfang gehören. Diese Publikation wird international eingesetzt. Aussagen über gesetzliche, rechtliche und steuerliche Vorschriften und Auswirkungen haben jedoch nur für die Bundesrepublik Deutschland zum Zeitpunkt des Redaktionsschlusses dieser Publikation Gültigkeit. Fragen Sie daher zum verbindlichen letzten Stand bitte Ihren Mercedes-Benz AG Vertriebspartner.

**[www.mercedes-benz.ch](http://www.mercedes-benz.ch)**